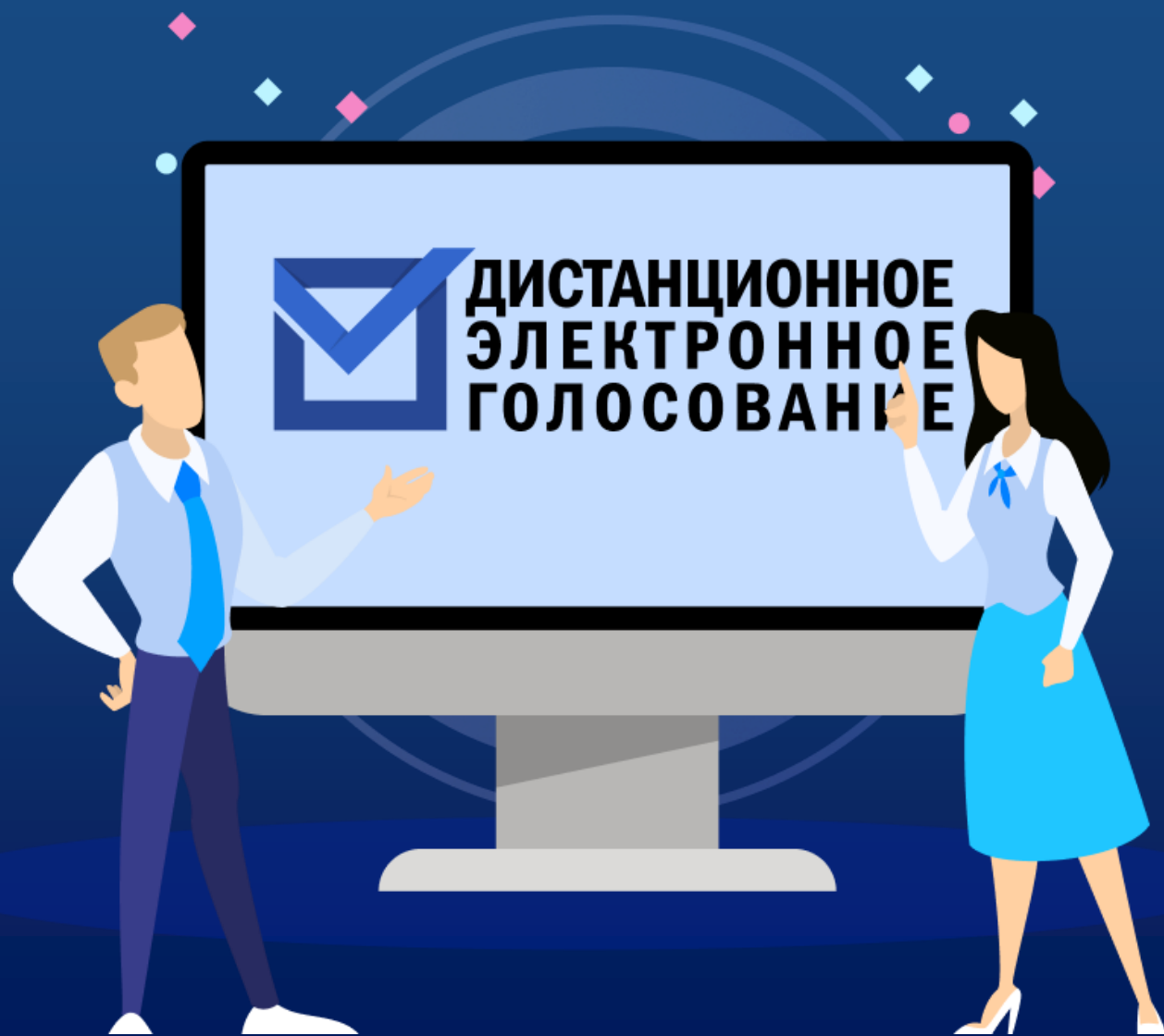


# Подача заявления для участия в дистанционном электронном голосовании в рамках общероссийской тренировки

Министерство цифрового развития,  
связи и массовых коммуникаций  
Российской Федерации



# Кто может принять участие в дистанционном электронном голосовании в рамках общероссийской тренировки?

Прием заявлений на портале Госуслуг:  
21 апреля – 7 мая 2021 г.

Гражданин  
Российской  
Федерации

Достиг возраста  
18 лет  
на день  
голосования

Имеет  
подтвержденную  
учетную запись  
на портале  
Госуслуг

Данные на ЕПГУ  
сопоставлены  
с регистром  
избирателей  
ГАС «Выборы»

# Если у Вас нет подтвержденной учетной записи лица на портале Госуслуг

**Учетная запись  
упрощенная или  
стандартная**

Подтвердите учетную запись физического лица лично в центре обслуживания или дистанционно

**Учетная запись  
отсутствует**

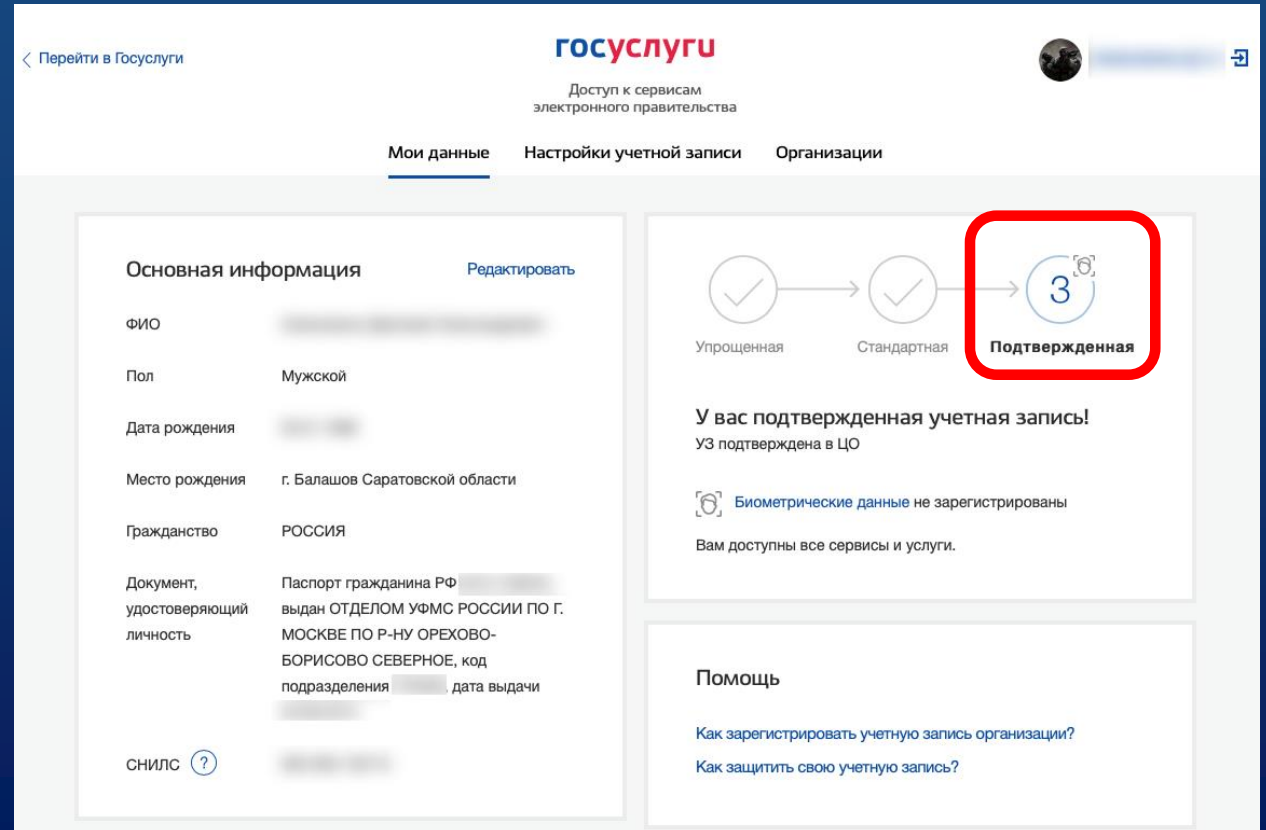
Зарегистрируйте учетную запись физического лица на портале Госуслуг

# Как проверить уровень учетной записи на портале Госуслуг?

Зайдите по адресу  
[esia.gosuslugi.ru](https://esia.gosuslugi.ru)  
и выполните вход

Перейдите в раздел  
«Мои данные»

Убедитесь, что ваша учетная запись имеет уровень  
«Подтвержденная»



The screenshot shows the 'Мои данные' (My Data) section of the Gosuslugi portal. At the top, there is a navigation bar with 'Перейти в Госуслуги', the 'gosuslugi' logo, and 'Доступ к сервисам электронного правительства'. Below the logo, there are three tabs: 'Мои данные' (selected), 'Настройки учетной записи', and 'Организации'. The main content area is divided into two columns. The left column, titled 'Основная информация' (Basic Information) with a 'Редактировать' (Edit) link, contains a table of personal data: ФИО (blurred), Пол (Мужской), Дата рождения (blurred), Место рождения (г. Балашов Саратовской области), Гражданство (РОССИЯ), Документ, удостоверяющий личность (Паспорт гражданина РФ, выдан ОТДЕЛОМ УФМС РОССИИ ПО Г. МОСКВЕ ПО Р-НУ ОРЕХОВО-БОРИСОВО СЕВЕРНОЕ, код подразделения, дата выдачи), and СНИЛС (blurred). The right column shows a progress indicator with three steps: 'Упрощенная' (Simplified), 'Стандартная' (Standard), and 'Подтвержденная' (Confirmed). The 'Подтвержденная' step is highlighted with a red circle and contains a '3' icon. Below this, a message states: 'У вас подтвержденная учетная запись! УЗ подтверждена в ЦО' (You have a confirmed account! Account confirmed in the center). A note indicates that biometric data is not registered: 'Биометрические данные не зарегистрированы' (Biometric data not registered), and that all services are available: 'Вам доступны все сервисы и услуги.' (All services and services are available to you). At the bottom right, there is a 'Помощь' (Help) section with links: 'Как зарегистрировать учетную запись организации?' (How to register an organization account?) and 'Как защитить свою учетную запись?' (How to protect your account?).

# Как подтвердить учетную запись физического лица на портале Госуслуг?

## ЛИЧНО

Обратившись с паспортом и СНИЛС в любой центр обслуживания (МФЦ, отделение банка). Перечень центров обслуживания находится на портале [gosuslugi.ru](https://gosuslugi.ru)

## ДИСТАНЦИОННО

В личных кабинетах банков, если Вы являетесь клиентом:

Сбербанк

Банк ВТБ

Банк Санкт-Петербург

Ак Барс Банк

СКБ Банк

Газэнергобанк

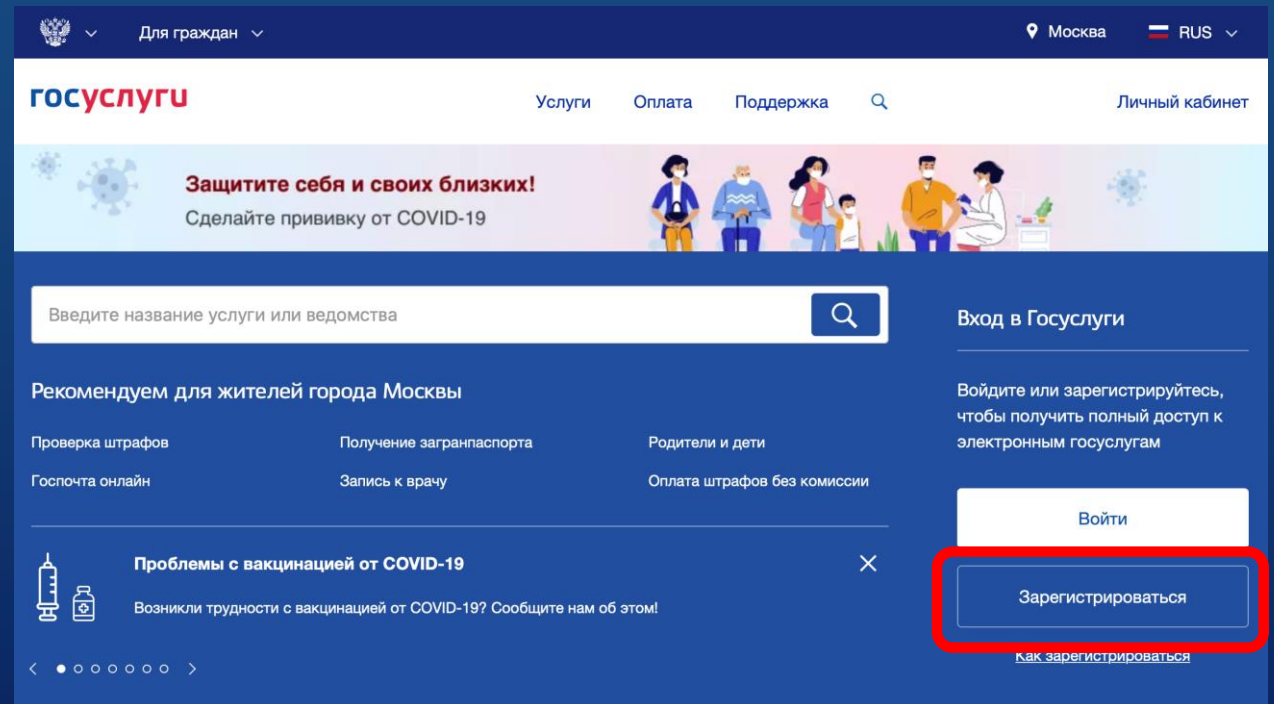
ДелоБанк

Тинькофф Банк

Почта Банк

# Как создать учетную запись на портале Госуслуг?

Для создания учетной записи необходимо нажать на кнопку «Зарегистрироваться» и далее следовать инструкциям



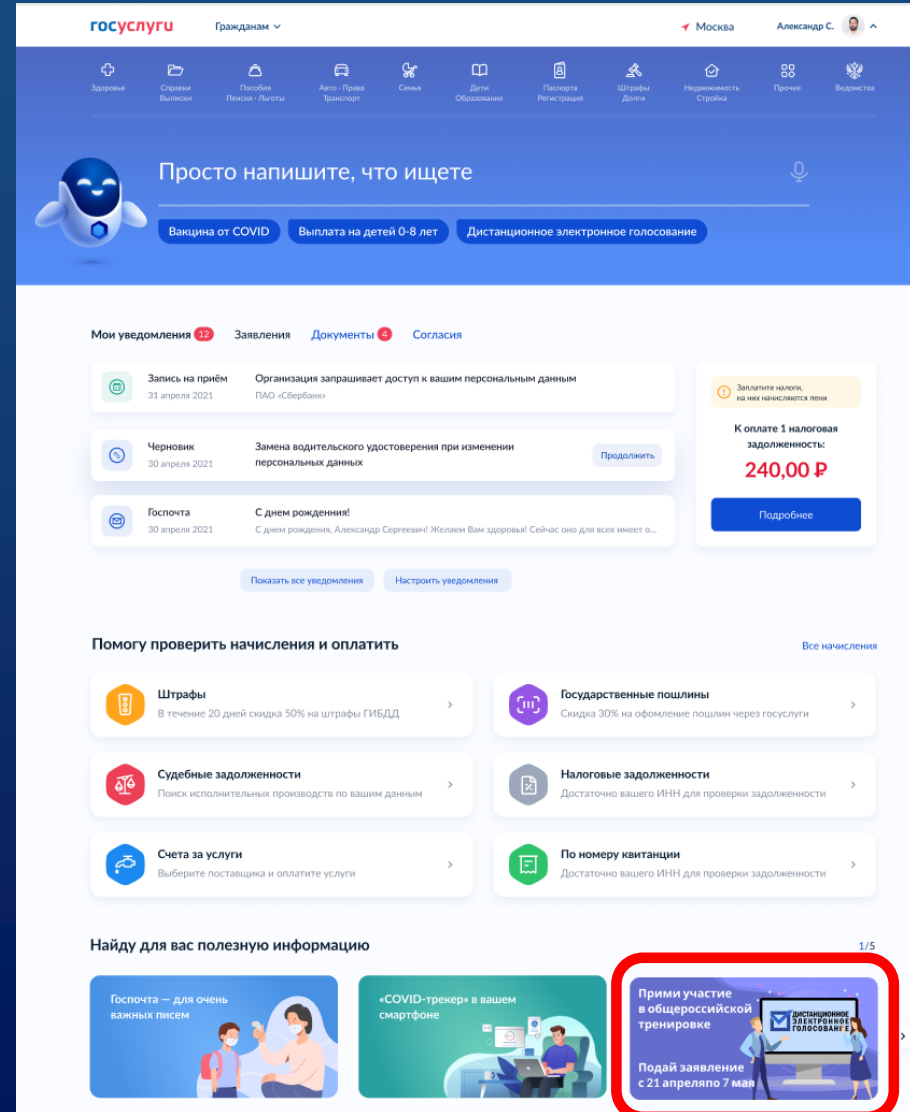
# Подача заявления для участия в ДЭГ в рамках общероссийской тренировки. Шаг 1

На вкладке обзор личного кабинета портала Госуслуг нажмите на баннер с информацией о проведении общероссийской тренировки дистанционного электронного голосования и перейдите на информационную страницу с правилами участия в тренировке

The screenshot shows the Gosuslugi portal interface. At the top, there is a navigation bar with the logo, a dropdown menu for "Для граждан", and the location "Москва". Below this is a header with "госуслуги" and navigation links for "Услуги", "Оплата", and "Поддержка". A user profile icon for "Александр С." is visible. The main content area features a navigation menu with "Обзор", "Мои заявления", "Документы и данные", "Сообщения", and "Согласия". A prominent banner is highlighted with a red border, containing the text "Помогите сделать ДЭГ лучше" and "С 21 апреля по 7 мая подайте заявление для участия в дистанционном электронном голосовании в рамках общероссийской тренировки". Below the banner is a "Подробнее" link. The "Последние события" section lists several events, including an error message and successful data checks. On the right, there is a notification "У вас нет непоплаченных задолженностей" with a "Перейти" button, and a "Ближайшие записи" section with two upcoming appointments.

# Подача заявления для участия в ДЭГ в рамках общероссийской тренировки. Шаг 1 (новый портал)

На главной странице портала Госуслуг нажмите на баннер с информацией о проведении общероссийской тренировки ДЭГ и перейдите на информационную страницу с правилами участия в тренировке





# Подача заявления для участия в ДЭГ в рамках общероссийской тренировки. Шаг 2

Ознакомьтесь с правилами участия в общероссийской тренировке дистанционного электронного голосования и нажмите на кнопку «Подать заявление»

госуслуги Москва Александр С.

## Общероссийская тренировка

по использованию программно-технического комплекса дистанционного электронного голосования на выборах депутатов Государственной Думы Федерального Собрания Российской Федерации восьмого созыва и иных выборах и референдумах, проводимых в единый день голосования 19 сентября 2021 года

[Подать заявление](#)

### Как принять участие в общероссийской тренировке

Принять участие в общероссийской в общероссийской тренировке дистанционного электронного голосования имеет право гражданин Российской Федерации, обладающий активным избирательным правом, зарегистрированный по месту жительства на территории Российской Федерации, иметь подтвержденную учетную запись на Госуслугах.

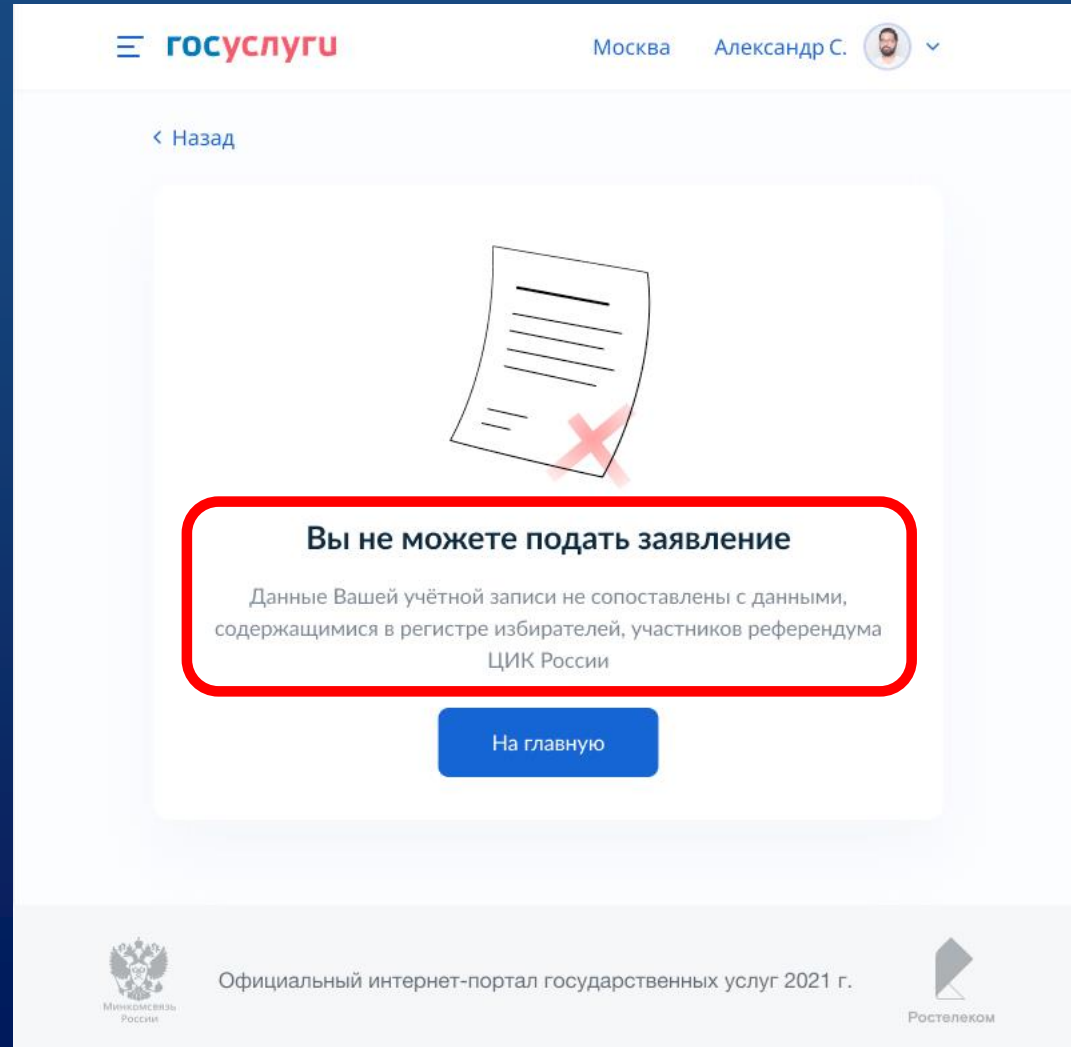
- 1** **Подать заявление**  
Для участия в общероссийской тренировке дистанционного электронного голосования подайте заявление с 21 апреля по 7 мая 2021 года
- 2** **Зайдите на портал**  
После подтверждения Вам статуса участника зайдите на портал [vybory.gov.ru](http://vybory.gov.ru) с 8:00 (по московскому времени) 12 мая 2021 года до 20:00 (по московскому времени) 14 мая 2021 года для голосования
- 3** **Получите идентификационное СМС-сообщение**  
В любой из дней голосования авторизуйтесь на портале [vybory.gov.ru](http://vybory.gov.ru), перейдите на страницу с голосованием и получите идентификационное СМС-сообщение
- 4** **Голосуйте дистанционно**

# Подача заявления невозможна ЕСЛИ:

Учетная запись  
на портале Госуслуг  
не сопоставлена с данными  
регистра избирателей  
ГАС «Выборы»

Учетная запись проходит  
сопоставление

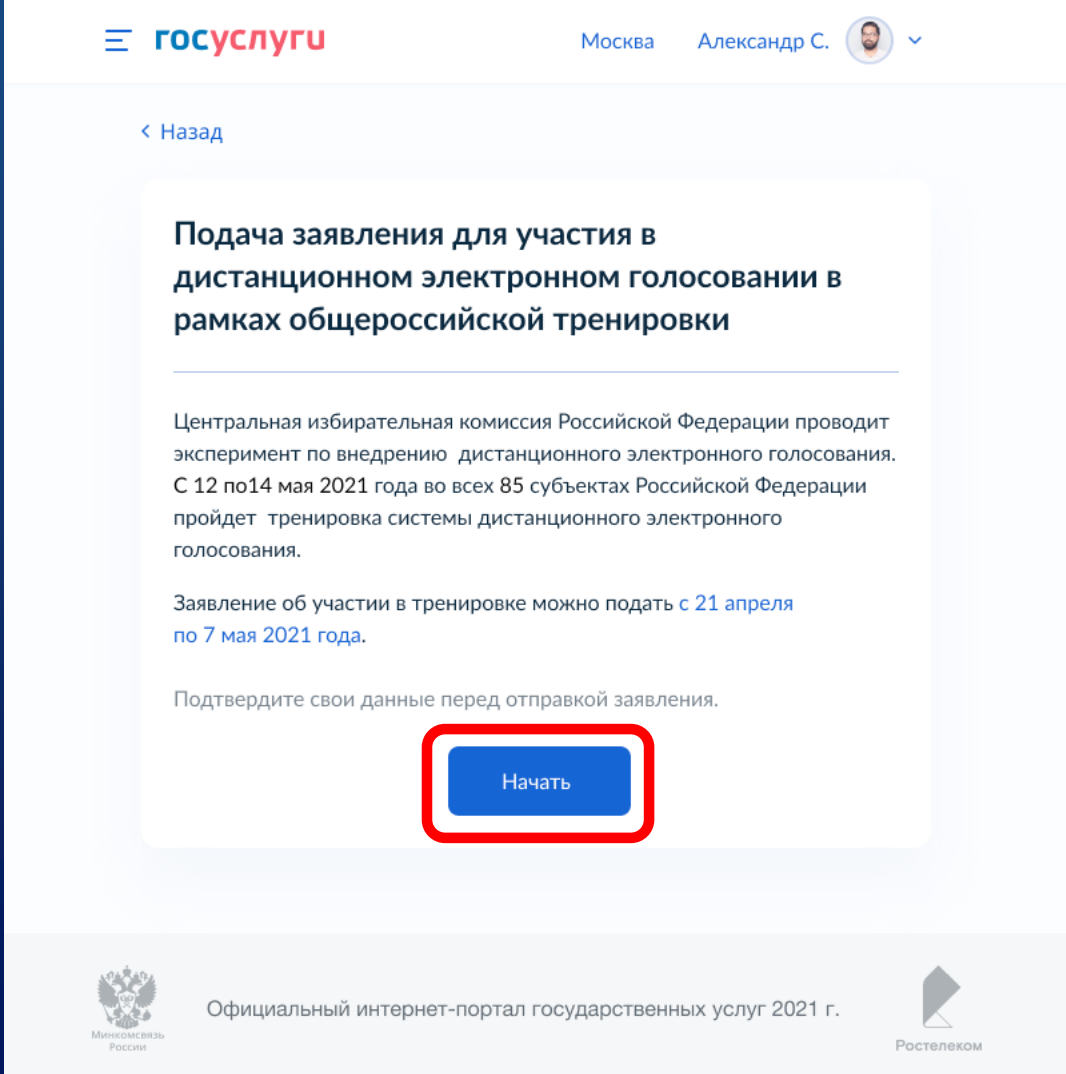
(регистрация на портале Госуслуг  
произошла после 14 апреля 2021 г.)



The screenshot shows the Gosuslugi portal interface. At the top, there is a navigation bar with the 'gosuslugi' logo, the location 'Москва', and the user name 'Александр С.' with a profile picture. Below the navigation bar, there is a back button labeled '< Назад'. The main content area features a large white box with a red border containing an error message. Above the message is an icon of a document with a red 'X' over it. The message text reads: 'Вы не можете подать заявление' followed by 'Данные Вашей учётной записи не сопоставлены с данными, содержащимися в регистре избирателей, участников референдума ЦИК России'. Below the message is a blue button labeled 'На главную'. At the bottom of the page, there is a footer with the Russian coat of arms, the text 'Официальный интернет-портал государственных услуг 2021 г.', and the 'Ростелеком' logo.

# Подача заявления для участия в ДЭГ в рамках общероссийской тренировки. Шаг 3

Для подачи заявления для участия в дистанционном электронном голосовании в рамках общероссийской тренировки нажмите кнопку «Начать»



The screenshot shows the 'gosuslugi' website interface. At the top, there is a navigation bar with the 'gosuslugi' logo, the location 'Москва', and the user name 'Александр С.' with a profile picture. Below the navigation bar, there is a back arrow and the text '< Назад'. The main content area features a title: 'Подача заявления для участия в дистанционном электронном голосовании в рамках общероссийской тренировки'. Below the title, there is a paragraph of text: 'Центральная избирательная комиссия Российской Федерации проводит эксперимент по внедрению дистанционного электронного голосования. С 12 по 14 мая 2021 года во всех 85 субъектах Российской Федерации пройдет тренировка системы дистанционного электронного голосования.' This is followed by another paragraph: 'Заявление об участии в тренировке можно подать с 21 апреля по 7 мая 2021 года.' Below this, there is a note: 'Подтвердите свои данные перед отправкой заявления.' At the bottom of the main content area, there is a blue button with the text 'Начать', which is highlighted with a red rectangular border. The footer of the page contains the Russian coat of arms logo, the text 'Официальный интернет-портал государственных услуг 2021 г.', and the 'Ростелеком' logo.

# Подача заявления для участия в ДЭГ в рамках общероссийской тренировки. Шаг 4

Проверьте корректность Ваших паспортных данных и, при необходимости, отредактируйте их

Если паспортные данные корректны, нажмите на кнопку «Верно»

госуслуги Москва Александр С.

< Назад

### Проверьте корректность паспортных данных

**Стантинопольский Александр Константинович**

Дата рождения  
15.06.1989

Пол  
Мужской

**Паспорт гражданина РФ**

Серия и номер  
1234 123456

Дата выдачи  
30.06.2009

Кем выдан  
ОМВД по району Беговой г. Москвы

Код подразделения  
770-014

— Данные в точности совпадают с паспортом?  
Проверьте Ваши данные и отредактируйте их в случае обнаружения ошибки.  
[Как редактировать данные?](#)

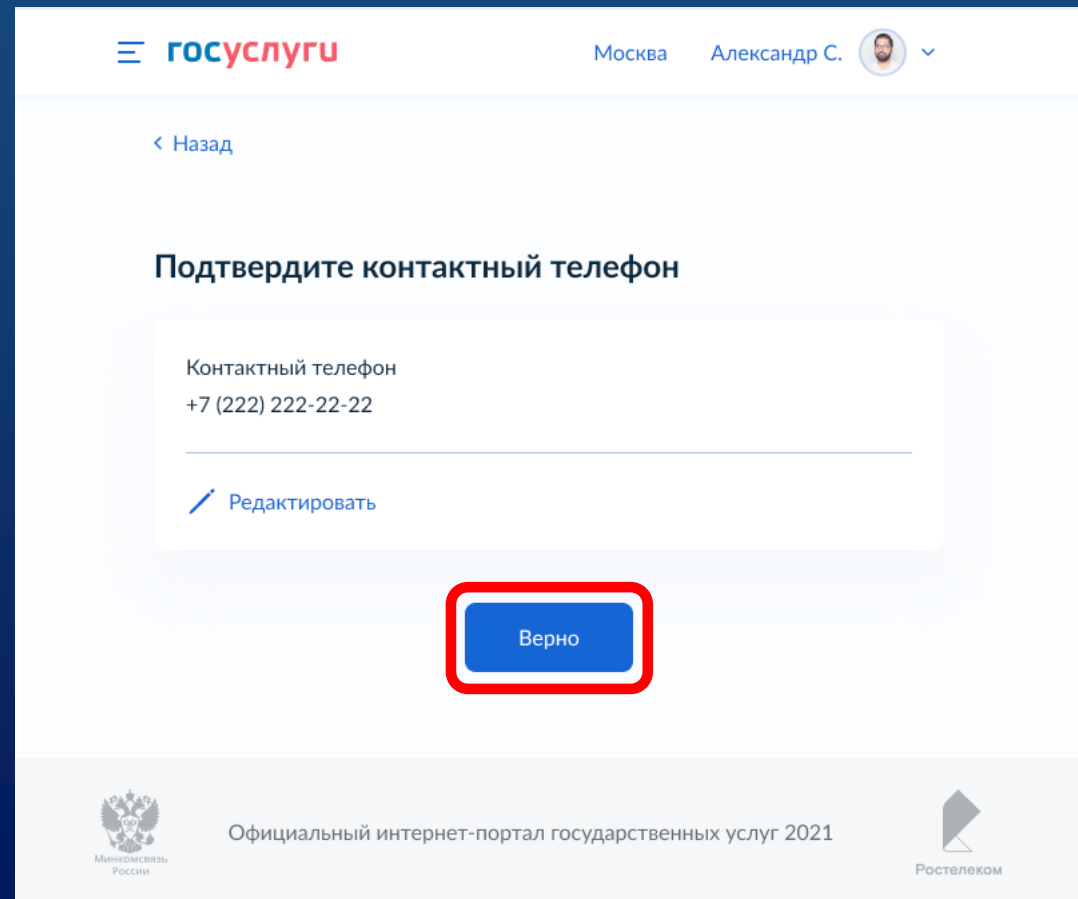
[Редактировать](#)

**Верно**

# Подача заявления для участия в ДЭГ в рамках общероссийской тренировки. Шаг 5

Проверьте корректность номера  
Вашего телефона  
и, при необходимости,  
отредактируйте его

Если номер телефона корректен,  
нажмите на кнопку «Верно»

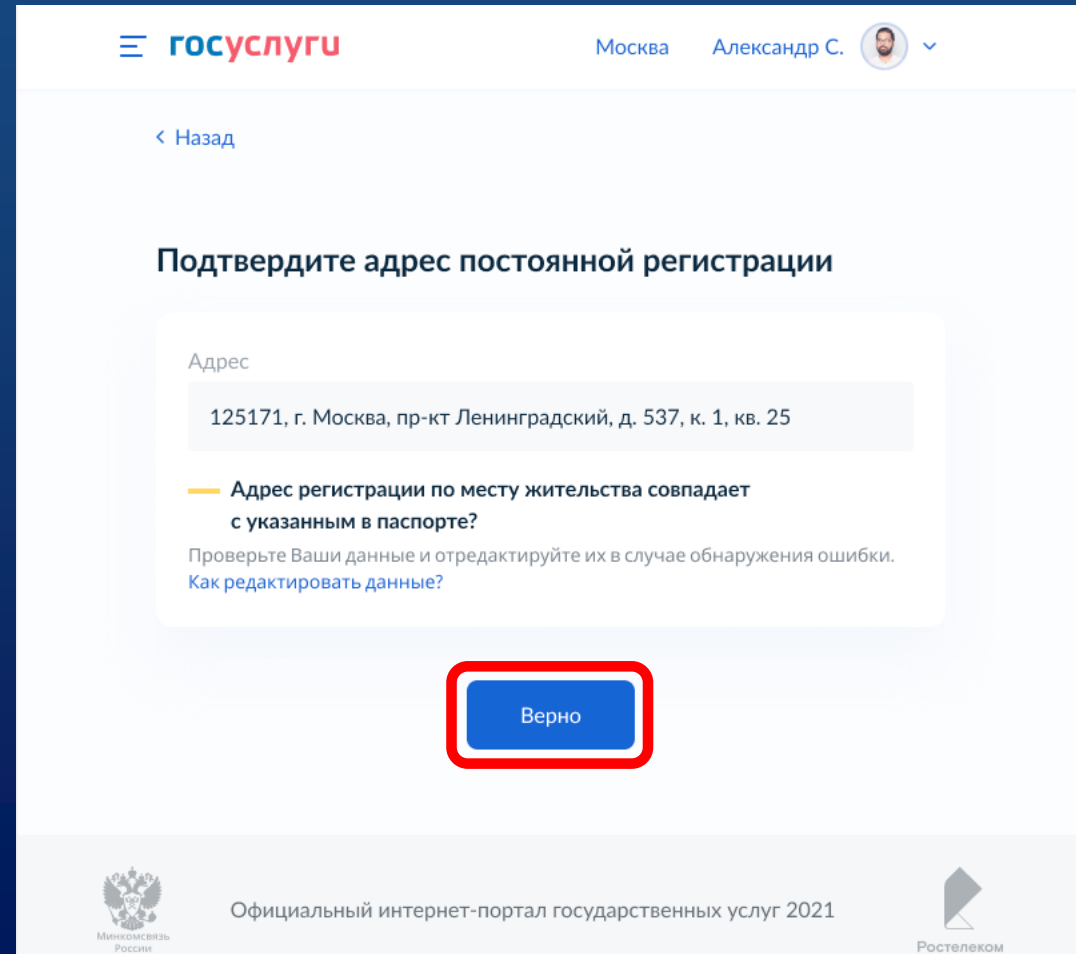


The screenshot shows the 'госуслуги' (Gosuslugi) interface. At the top, there is a navigation bar with the 'госуслуги' logo, the location 'Москва' (Moscow), and the user's name 'Александр С.' with a profile picture. Below the navigation bar, there is a back arrow labeled '< Назад'. The main heading is 'Подтвердите контактный телефон' (Confirm contact phone number). A white box contains the text 'Контактный телефон' (Contact phone number) and the number '+7 (222) 222-22-22'. Below the number is a horizontal line. There is a blue pencil icon and the text 'Редактировать' (Edit). At the bottom of the white box, there is a blue button with the text 'Верно' (Correct), which is highlighted with a red rounded rectangle. At the bottom of the page, there is a footer with the Russian coat of arms, the text 'Официальный интернет-портал государственных услуг 2021', and the 'Ростелеком' logo.

# Подача заявления для участия в ДЭГ в рамках общероссийской тренировки. Шаг 6

Проверьте Ваш адрес регистрации  
по месту жительства.  
Убедитесь, что он совпадает  
с указанным в паспорте данных

Если адрес регистрации  
по месту жительства указан  
правильно, нажмите  
на кнопку «Верно»



The screenshot shows the 'gosuslugi' website interface. At the top, there is a navigation bar with the 'gosuslugi' logo, the location 'Москва', and the user's name 'Александр С.' next to a profile picture. Below the navigation bar, there is a back button labeled '< Назад'. The main heading is 'Подтвердите адрес постоянной регистрации'. Below this, there is a form with a label 'Адрес' and a text input field containing the address '125171, г. Москва, пр-кт Ленинградский, д. 537, к. 1, кв. 25'. Below the input field, there is a confirmation message: '— Адрес регистрации по месту жительства совпадает с указанным в паспорте?'. Underneath this message, there is a note: 'Проверьте Ваши данные и отредактируйте их в случае обнаружения ошибки.' followed by a link 'Как редактировать данные?'. At the bottom of the form, there is a blue button labeled 'Верно' which is highlighted with a red rectangular border. At the bottom of the page, there is a footer with the Russian coat of arms logo, the text 'Официальный интернет-портал государственных услуг 2021', and the 'Ростелеком' logo.

# Подача заявления для участия в ДЭГ в рамках общероссийской тренировки. Шаг 7

Подтвердите актуальность  
указанных данных

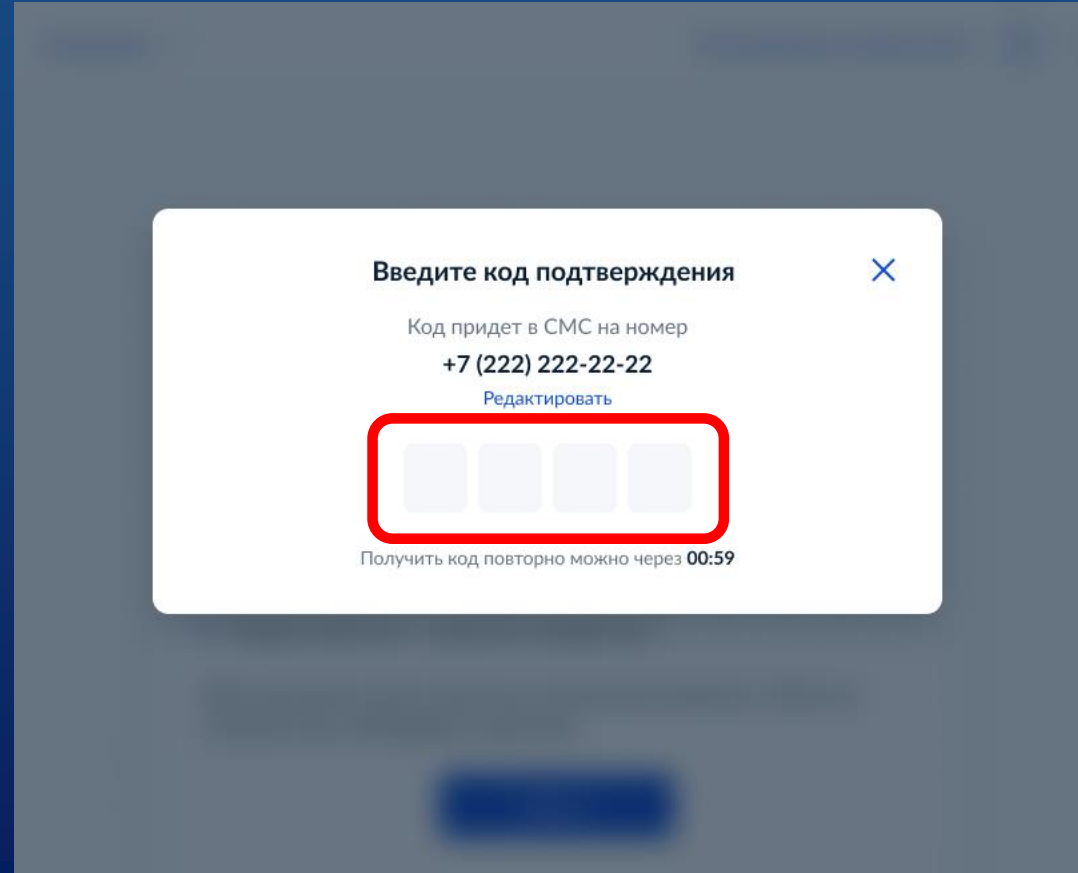
Подтвердите согласие  
на обработку персональных данных  
в целях проведения ДЭГ  
в рамках общероссийской  
тренировки

Нажмите кнопку «Подтвердить»

The screenshot shows the user interface of the 'gosuslugi.ru' website. At the top, the logo 'gosuslugi' is visible on the left, and the location 'Москва' and user name 'Александр С.' with a profile picture are on the right. Below the header, there is a navigation link '< Назад'. The main heading reads 'Подтвердите актуальность указанных Вами данных и согласие на обработку персональных данных'. There are two checked checkboxes with corresponding text: 1. 'Подтверждаю, что адрес регистрации по месту жительства актуален и соответствует указанному в моем паспорте гражданина РФ'. 2. 'Даю согласие на передачу, обработку и использование моих персональных данных государственным органам в целях проведения дистанционного электронного голосования'. Below this, a note states: 'Для отправки заявления в ЦИК России Вам необходимо ввести код подтверждения, отправленный на номер Вашего мобильного телефона'. At the bottom, a blue button labeled 'Подтвердить' is highlighted with a red rectangular border.

# Подача заявления для участия в ДЭГ в рамках общероссийской тренировки. Шаг 8

Для подтверждения введите  
СМС-код, направленный  
на номер мобильного телефона,  
указанный в личном кабинете  
портала Госуслуг

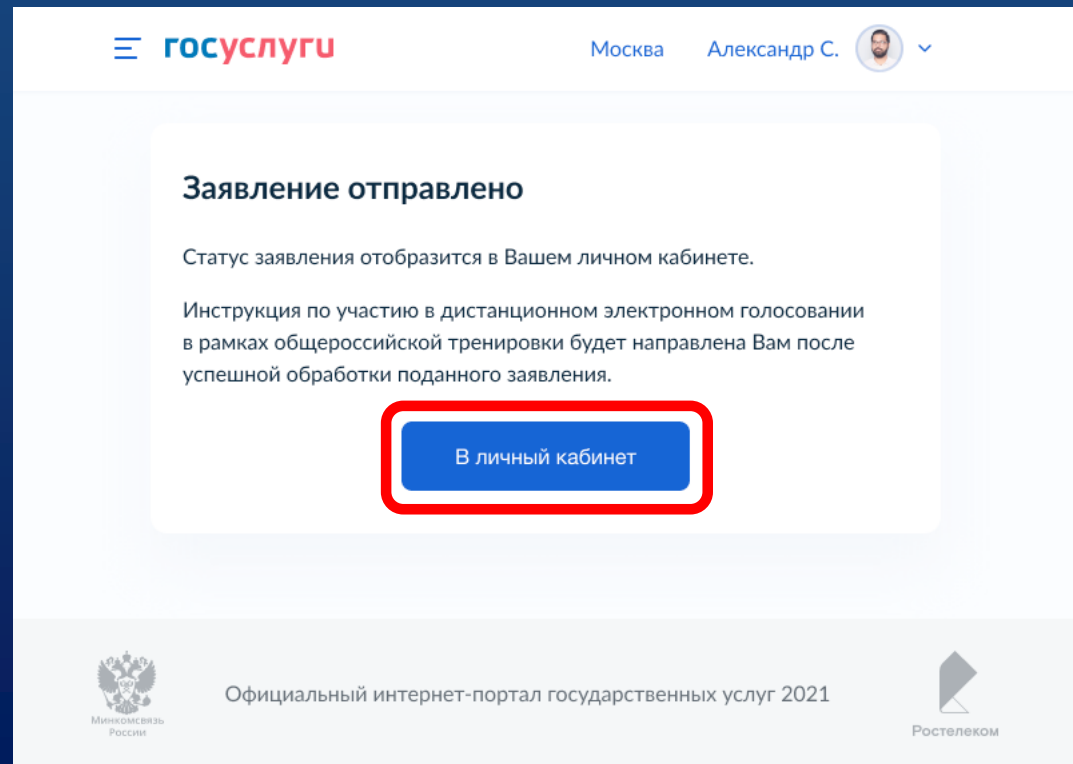


The screenshot shows a white dialog box with a blue 'X' close button in the top right corner. The title is "Введите код подтверждения". Below the title, it says "Код придет в СМС на номер" followed by the phone number "+7 (222) 222-22-22" and a "Редактировать" link. In the center, there are four empty input boxes for the code, which are highlighted with a red rounded rectangle. At the bottom, it says "Получить код повторно можно через 00:59".



# Подача заявления для участия в ДЭГ в рамках общероссийской тренировки. Шаг 9

Заявление успешно отправлено.  
Отслеживайте в личном кабинете  
статус его обработки



The screenshot shows the user interface of the Gosuslugi portal. At the top, the logo "gosuslugi" is visible on the left, and the user's location "Москва" and name "Александр С." are on the right. The main content area displays a confirmation message: "Заявление отправлено" (Statement submitted). Below this, it states: "Статус заявления отобразится в Вашем личном кабинете." (The status of the statement will be displayed in your personal cabinet.) and "Инструкция по участию в дистанционном электронном голосовании в рамках общероссийской тренировки будет направлена Вам после успешной обработки поданного заявления." (The instruction for participation in the remote electronic voting within the framework of the nationwide training will be sent to you after the successful processing of the submitted statement.) A blue button with the text "В личный кабинет" (To personal cabinet) is highlighted with a red border. At the bottom of the page, there are logos for "Минкомсвязь России" (Ministry of Digital Development, Communications and Mass Media of Russia), "Официальный интернет-портал государственных услуг 2021" (Official internet portal of state services 2021), and "Ростелеком" (Rostelecom).

# Личный кабинет портала Госуслуг. Статус заявления для участия в ДЭГ в рамках общероссийской тренировки (новый портал)

После обработки заявления в ЦИК России в личный кабинет портала Госуслуг будет направлен статус и инструкции по участию в ДЭГ в рамках общероссийской тренировки

The image shows a screenshot of the Gosuslugi website's personal account interface. At the top, there is a navigation bar with the 'gosuslugi' logo, a dropdown menu for 'Гражданам', the location 'Москва', and the user's name 'Александр С.'. Below this is a horizontal menu with icons for various services: Здравоохранение, Справки, Выписки, Пособия, Пенсия - Льготы, Авто - Права, Транспорт, Семья, Дети, Образование, Паспорта, Регистрация, Штрафы, Долги, Недвижимость, Стройка, Прочее, and Ведомства.

The main content area features a search bar with the text 'Просто напишите, что ищете' and a microphone icon. Below the search bar are three buttons: 'Вакцина от COVID', 'Выплата на детей 0-8 лет', and 'Дистанционное электронное голосование'. A red box highlights a navigation bar with the following items: 'Мои уведомления' (12), 'Заявления', 'Документы' (4), 'Согласия', and 'Мои выборы'. Below this, there is a list of notifications, including one about voting: 'Заявление для участия в дистанционном электронном голосовании учтено' with a link to 'Подробности о правилах участия в ДЭГ'. A red box highlights the 'Мои выборы' section, which shows the date '11 мая 2021 года, вторник' and a voting announcement: 'Дистанционное электронное голосование в рамках общероссийской тренировки'. Below the announcement, it states 'Ваш участок для голосования: Участок ДЭГ'. At the bottom, a note reads 'Данные представлены по состоянию на 24 марта 2021 года'.

# Личный кабинет портала Госуслуг. Статус заявления для участия в ДЭГ в рамках общероссийской тренировки

После обработки Вашего заявления в ЦИК России в личный кабинет портала Госуслуг будет направлен статус и инструкции по участию в дистанционном голосовании в рамках общероссийской тренировки

The image shows two screenshots of the Gosuslugi portal. The top screenshot displays the 'Цифровой профиль' (Digital Profile) section. A red box highlights a card titled 'Общероссийская тренировка ДЭГ' (All-Russian training exercise for DED) with a 'Подробнее' (More) button. Below it, the 'Последние события' (Recent events) section shows a notification: 'Ваше заявление для участия в дистанционном электронном голосовании в рамках общероссийской тренировки учтено' (Your declaration for participation in the nationwide training exercise for DED is taken into account), dated 26.04.2021 20:01. The bottom screenshot shows the 'Мои выборы' (My elections) section for the date 11 мая 2021 года, вторник. A red box highlights a card for 'Дистанционное электронное голосование в рамках общероссийской тренировки' (Remote electronic voting in the nationwide training exercise), with the voting area listed as 'Участок ДЭГ' (DED area). A footer note states: 'Данные представлены по состоянию на 24 марта 2021 года' (Data is presented as of 24 March 2021).

**Спасибо за внимание!**